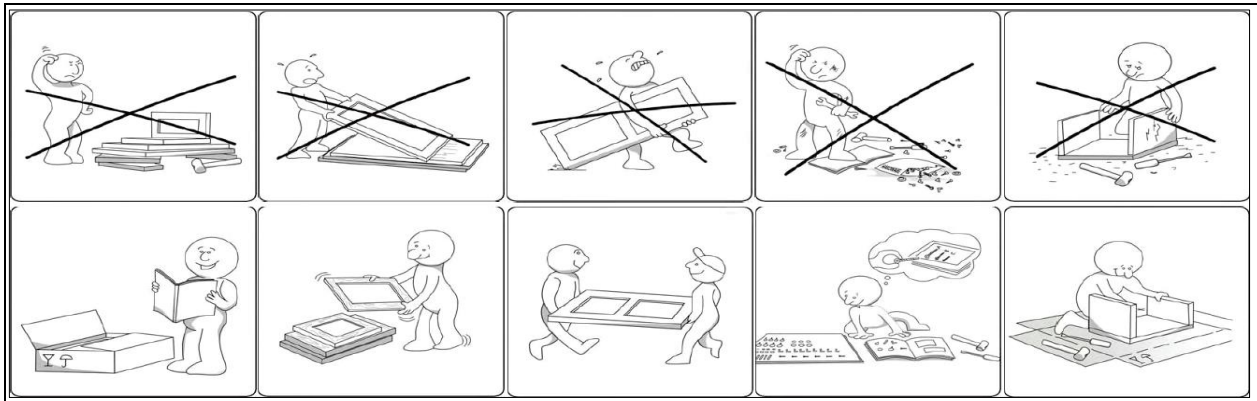


Naber®

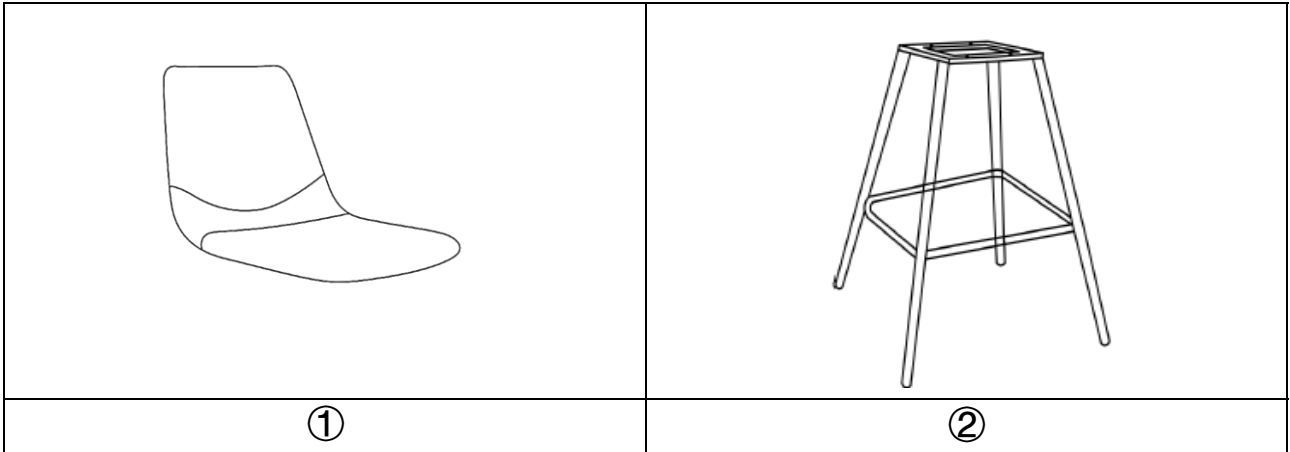


Lino 2KT
ARTIKEL-NR.:
3031462
3031463
3031464




Lino 2KM
ARTIKEL-NR.:
3031465
3031466
3031467





DE	SICHERHEITSHINWEISE
WICHTIG ! SORGFÄLTIG LESEN UND FÜR SPÄTERES NACHSCHLAGEN AUFBEWAHREN	
<p>Zur Selbstmontage. Vor der Montage überprüfen, ob alle Befestigungselemente und Teile vorhanden und in einwandfreiem Zustand sind. Die Möbel nicht montieren oder benutzen, wenn bestimmte Elemente defekt / beschädigt sind oder fehlen. Nur vom Hersteller zugelassene Teile verwenden. Nur die mitgelieferten oder empfohlenen Werkzeuge verwenden. Die Befestigungselemente mit dem mitgelieferten oder empfohlenen Werkzeug gut festziehen. Durch unsachgemäße Montage, Lagerung oder Handhabung können die Verbindungsstücke und/oder Teile brüchig werden. Kleine Kinder sind während der Montage fernzuhalten. Es sind kleine Teile vorhanden, die verschluckt werden können. Alle Verbindungselemente sollten immer richtig angezogen und regelmäßig überprüft und bei Bedarf nachgezogen werden.</p>	
EN	SAFETY INFORMATION
IMPORTANT, RETAIN FOR FUTURE REFERENCE: READ CAREFULLY	
<p>For self-assembly. Before assembly, check that all fastening elements and parts are present and in perfect condition. Do not assemble or use the furniture if certain elements are defective/damaged or missing. Only use parts approved by the manufacturer. Only use the tools supplied or recommended. Tighten the fastening elements securely using the tools supplied or recommended. Improper assembly, storage or handling can cause the connectors and/or parts to become brittle. Keep small children away during assembly. There are small parts that can be swallowed. All connecting elements should always be tightened correctly, checked regularly and retightened if necessary.</p>	
NL	VEILIGHEIDSINFORMATIE
BELANGRIJK, BEHOUDEN VOOR TOEKOMSTIG GEBRUIK: LEES AANDACHTIG	
<p>Voor zelfmontage. Controleer voor de montage of alle bevestigingselementen en onderdelen aanwezig en in perfecte staat zijn. Monteer of gebruik het meubel niet als bepaalde elementen defect/beschadigd zijn of ontbreken. Gebruik alleen onderdelen die door de fabrikant zijn goedgekeurd. Gebruik alleen het meegeleverde of aanbevolen gereedschap. Draai de bevestigingselementen stevig vast met het meegeleverde of aanbevolen gereedschap. Door onjuiste montage, opslag of behandeling kunnen de verbindingstukken en/of onderdelen broos worden. Houd kleine kinderen uit de buurt tijdens de montage. Er zijn kleine onderdelen die ingeslikt kunnen worden. Alle verbindingselementen moeten altijd goed worden vastgedraaid, regelmatig worden gecontroleerd en indien nodig opnieuw worden vastgedraaid.</p>	
FR	INFORMATIONS SUR LA SÉCURITÉ
IMPORTANT, CONSERVER POUR RÉFÉRENCE FUTURE LISEZ ATTENTIVEMENT	
<p>A monter soi-même. Avant le montage, vérifier que tous les éléments de fixation et toutes les pièces sont présents et en bon état. Ne pas monter ou utiliser les meubles si certains éléments sont défectueux/endommagés ou manquants. N'utiliser que des pièces autorisées par le fabricant. Utiliser uniquement les outils fournis ou recommandés. Bien serrer les éléments de fixation à l'aide des outils fournis ou recommandés. Un montage, un stockage ou une manipulation inappropriés peuvent fragiliser les fixations et/ou les pièces. Les jeunes enfants doivent être tenus à l'écart pendant le montage. Il y a des petites pièces qui peuvent être avalées. Tous les éléments de fixation doivent toujours être serrés correctement, contrôlés régulièrement et resserrés si nécessaire.</p>	



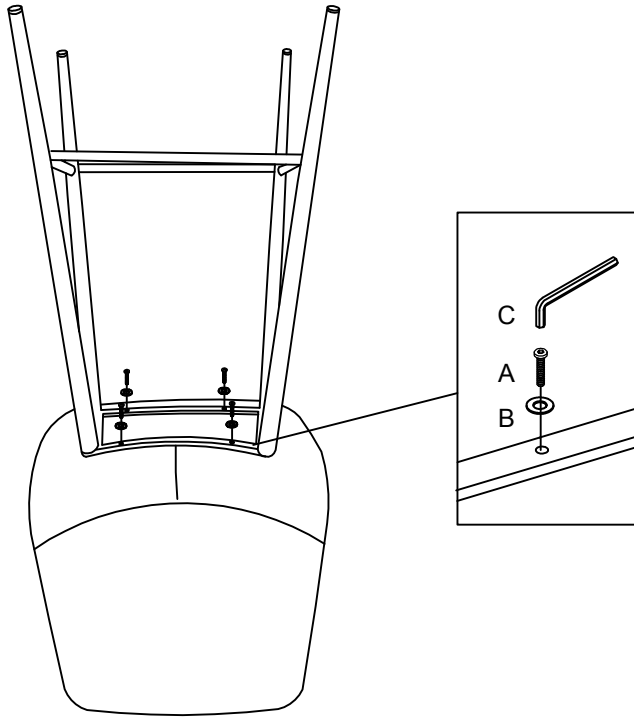
Eisenwaren / Hardware




A x 4	B x 4	C x 1
		
M6x25mm	18*6.4mm	5mm

	1		20 MIN
---	----------	---	-------------------



1



A x 4	B x 4	C x 1
		
M6x25mm	18*6.4mm	5mm

2



MAXIMALE LAST
MAXIMUM LOAD