

KWC Inox 4

Numéro de produit: 5022317

Configuration: acier inox, haute pression

Options de configuration

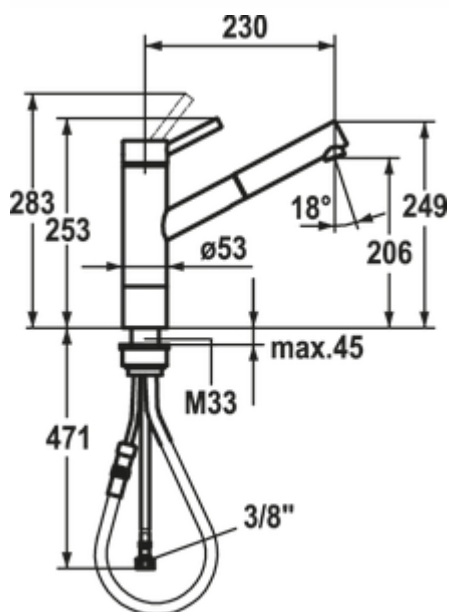

5022317 | acier inox, haute pression

- ✓ Robinetterie d'évier
- ✓ haute pression
- ✓ Pivotant

Mitigeur à bec unique. À tête pivotante/extractible (en métal) et cartouche céramique.

— plage de pivotement 130°

— forage Ø 35 mm



BELGAQUA



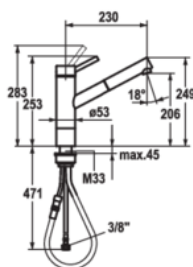
[plus d'infos...](#)

Fiche technique

Type d'article	Robinetterie d'évier	Type de robinetterie	Mitigeur à bec unique
Marque	KWC	Pression de service	haute pression
Nombre de poignées	1	Largeur	53 mm
Hauteur de montage totale	253 mm	Matériau	acier inox
Portée	230 mm	TouchProtect	Oui
Sortie	Pivotant Extractible	Nombre de trous de robinetterie	1
Hauteur d'écoulement	206 mm	Limiteur de température/protection contre les brûlures	Oui
Mode d'emploi	Levier	Douchette à ressort	Non
Diamètre de perçage	35 mm	Longueur du flexible de douche	700 mm
Griffposition	en haut	Angle d'inclinaison du régulateur de jet	18 °
Garantie du fabricant	Garantie du fabricant de 5 ans 10 ans de garantie de rachat sur les pièces de rechange	Température réglable	Oui
Cartouche avec disques d'étanchéité en céramique	Oui	Filetage du tuyau	3/8"
Plage de pivotement de la sortie	130°	Épaisseur du plan de travail	45 mm
Service après-vente d'usine	Oui		

Croquis coté (PDF)

KWC INOX



KWC-Nr.	Oberfläche
---------	------------

10.271.303.700FL edelstahl

A 230, flexible Anschlussschläuche

Küche

Hebelmischer

- Sockel 50 mm
- TouchProtect - Schutz vor Verbrennungen durch Zweischalenprinzip
- Auszugsauslauf
 - Neoperl® Cascade®
 - bis 700 mm ausziehbar
 - Schlauchoberfläche passend zu Armaturoberfläche
- Schlauchdurchführung, schwenkbar 130°
- EasyLock - einfache Auszugbrausenrückführung
- OptimalSpace - grosszügiger Wasch- / Arbeitsbereich
- KWC Steuerpatrone L 39 - Universal
 - mit Keramikscheibentechnik
 - Auslaufmenge und Temperatur stufenlos einstellbar
 - Temperatur- und Mengenbegrenzung
- Flexible Anschlussschläuche $\frac{3}{8}$ "
- Befestigung mit Gewindestutzen M33 x 1,5
- Tischbohrung ø35 mm

Auslaufmenge 12 l/min (3 bar)
Armaturengeräuschgruppe I

Sortiments-, Modell- und technische Änderungen vorbehalten. Massangaben in mm.

www.kwc.com 20.11.2020