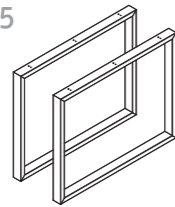




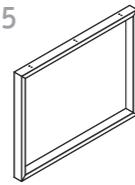
aluments Serie TG



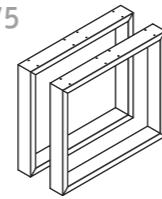
TG65



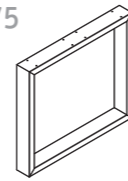
ATG65



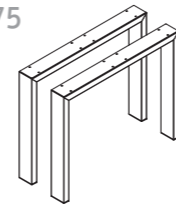
TG75



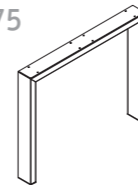
ATG75



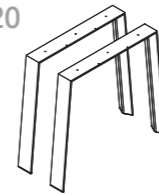
TG275



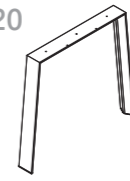
ATG275




TG420



ATG420



TGZ275
Optional/
optional/
Opcinal



Artikel:	b	h	t
TG65/ ATG65	800mm	710mm	60mm
TG75/ ATG75	800mm	710mm	100mm
TG275/ ATG275	895mm/ 995mm	720mm	100mm
TG420/ ATG420	800mm	720mm	100mm

Montagetabelle mounting dimension table tabla de dimensiones de montaje			
L1	L2	B	B1
2000-2199mm	250mm	1000-1200mm	100-200mm
2200-2499mm	300mm		
2500-2699mm	400mm		
2700-3000mm	500mm		

TG65/ ATG65	TG75/ ATG75	TG275/ ATG275	TG420/ ATG420	TGZ275
12x/ 6x Ø5x60mm	16x/ 8x Ø5x70mm	16x/ 8x Ø5x70mm	4x + 6x/ 2x + 4x Ø5x20mm/ Ø5x60mm	6x Ø4x60mm



Allgemeine Information

Bei Arbeits- oder Tischplatten immer eine Unterlage zum Schneiden verwenden um Kratzer und ähnliche Beschädigungen zu vermeiden. Bitte stellen Sie niemals heiße Töpfe oder andere heiße Gegenstände direkt auf eine Arbeits- oder Tischplatte, sondern verwenden Sie geeignete Untersetzter. Bei Verwendung von Reinigungsmittel, diese immer zuerst an einer nicht sichtbaren Stelle auf Verträglichkeit prüfen.

Sonneneinstrahlung führt bei Naturwerkstoffen wie Holz, Leder oder ähnliche Produkte langfristig zu Farbveränderungen. Nasse Stellen sollten sofort mit einem Tuch entfernt werden um gegebenenfalls „Ränder“ zu vermeiden. Nasses Holz kann zudem auch seine Form verändern.

Gestelle aus Aluminium

Eloxierte Alu- Oberflächen sind sehr widerstandsfähig, bedürfen jedoch einer periodischen Reinigung und Pflege um die Oberflächenoptik zu erhalten. Zur Reinigung benutzen Sie bitte ein weiches Tuch, gegebenenfalls verwenden Sie etwas pH-neutralen Reiniger. Vermeiden Sie eine Reinigung bei direkter Sonneneinstrahlung über 25 ° C. Keine scheuer- oder lösungsmittelhaltigen Reiniger verwenden.

APL Platten

Verunreinigungen können mit einem handelsüblichen pH-neutralen Reiniger beseitigt werden. Verwenden Sie keine lösungsmittelhaltigen oder scheuerhaltigen Reiniger. Wischen Sie, die Platte, im Anschluss mit einem trockenen weichen Tuch ab.

Glasplatten

Unsere Glasplatten können mit einem handelsüblichen Reiniger behandelt werden. Auf keinem Fall Scheuermittel verwenden. Beim Umgang mit Glas ist folgendes zu beachten
Glasplatten sollten nicht über Ihren üblichen Zweck hinaus belastet werden. Glasauflagen niemals als Sitzfläche verwenden. Glas darf niemals plötzlichen extremen Temperaturschwankungen ausgesetzt werden, da dies zu einem spontanen Bruch führen kann. Benutzen Sie immer einen entsprechenden Untersetzter wenn Sie heiße oder tiefgekühlte Gegenstände ablegen. Sehr harte Materialien wie Porzellan, Keramik, Diamantringe usw. können zu Kratzern auf der Oberfläche führen. Beschädigte Kanten an Glasplatten, können bisweilen auch zeitverzögert, zu einem Bruch der Platte führen.

Holzplatten, geölt

Zum Reinigen geölter Holzoberflächen verwenden Sie bitte:
Rubiomonocat EXTERIOR SOAP oder ähnliche Reinigungsmittel. Wir empfehlen Rubiomonocat REFRECH oder ähnliches. leichte Verschmutzung lassen sich mit einem weichen feuchten (nicht nassen) Tuch entfernen.

Die oben genannten Reiniger und Pflegemittel sind z.B. erhältlich bei:

LÜTTEKEN Beschläge und Eisenwaren GmbH

Hochsauerlandstr. 52
59955 Winterberg- Siedlinghausen
Tel.: 02983/ 9737-0
Fax.: 02983/ 9737-37

Holzplatten, lackiert

Bei einer Trockenreinigung kann ein handelsübliches Staub- oder Microfasertuch verwendet werden. Eine Nassreinigung kann mit einem noch feuchten Baumwoll-, Leder- oder Microfasertuch erfolgen. Bitte verwenden Sie keine säurehaltigen Reiniger, sowie Scheuermittel.

Der Lackhersteller empfiehlt:

Proterra Reiniger GR 1900

z.B. erhältlich bei:

Leifert GmbH & Co. KG
Hammer Str.86
59457 Werl
Tel.: 02922/ 7052
Fax.: 02922/4434

Kunstleder

Bitte reinigen Sie Kunstleder regelmäßig. Verschmutzung wie z.B. Öle, Fette, Tinte sind sofort zu entfernen. Benutzen Sie hierfür eine warme, milde Seifenlauge und ein Microfasertuch. Verwenden Sie niemals Lösemittel, Chloride, Poliermittel, ehem. Reinigungsmittel oder Waschpolitur.

Abfärbungen durch Jeans oder andere Textilien sind von jeglicher Gewährleistung des Herstellers ausgeschlossen.

Echtleder

Saugen Sie Krümel, Sand, Haare von Haustieren oder ähnliche mit einer stumpfen Düse des Staubsaugers ab. Entstauben Sie regelmäßig die Oberfläche mit einem weichen Tuch. Wischen Sie mehrmals im Jahr ihr Möbelstück mit einem weichen Tuch ab. Verwenden Sie niemals Fleckenentferner, Schuhcreme, Lösungsmittel, Bohnerwachs, Kosmetika oder andere ungeeignete Mittel zum Reinigen. Behandeln Sie die Möbel mindestens einmal im Jahr mit einem Lederpflegemittel. Zur Reinigung empfiehlt der Hersteller reine weiße Leder-Seifenflocken, welche im Fachhandel erhältlich sind. Flüssigkeiten sind sofort mit einem Frotteetuch oder Küchenkrepp, ohne zu reiben zu entfernen. Bei kleinen Verschmutzungen wischen Sie diese mit einem leicht feuchten (nicht nassen) Tuch ab. Vermeiden Sie hierbei starkes reiben. Entfernen Sie stärkere Verschmutzungen wie Essensreste mit einem stumpfen, flachen Gegenstand (z.B. Löffel). Danach reinigen Sie die zu behandelnde Oberfläche mit den Leder- Seifenflocken. Bei frischen Fettflecken legen Sie, auf die beschmutzte Fläche, ein Küchenkrepp, um das Fett aufzusaugen. Auch hier ist eine anschließende Behandlung mit den Leder- Seifenflocken erforderlich.

Abfärbung durch Jeans oder andere Textilien sind von jeglicher Gewährleistung des Herstellers ausgeschlossen.